The background is a colorful illustration of a train station. A green and white train is stopped at a platform. There are overhead power lines and a diamond-shaped sign above the tracks. The sky is blue with white clouds, and there are green hills and pink cherry blossoms in the background. A red-bordered white box is overlaid on the top half of the image, containing the title and author's name.

# Niemiecki w obrazkach od A1 do B2

dr Anna Jędrzejczyk

# Inhaltsverzeichnis

## Spis treści

1. Wer ist das? Kto to jest? .....	1
2. Was machst du im Alltag? Co robisz na co dzień? .....	9
3. Wo arbeitest du? Gdzie pracujesz? .....	21
4. Ein erstes Gespräch auf Deutsch. Pierwsza rozmowa po niemiecku! .....	28
5. Wir fahren nach Deutschland! Jedziemy do Niemiec! .....	32
6. Im Hauptbahnhof, im Flughafen Na dworcu głównym, na lotnisku .....	36
7. So ein schönes Hotel! Taki piękny hotel! .....	40
8. Wir kaufen etwas im Supermarkt. Kupujemy coś w supermarkecie. ....	44
9. Unsere Freizeit. Nasz wolny czas. ....	52
10. Ich bin gesund, und du? Jestem zdrowy, a ty? .....	56
11. Typisch deutsch! Typowo niemieckie! .....	59
12. Es ist so verschmutzt! To jest takie zanieczyszczone! .....	62
13. Wir sind alle gleich. Wszyscy jesteśmy równi. ....	65
14. Grammatik. Gramatyka .....	66

# Wer ist das?

## Kto to jest?

Das ist ...

To jest ...



Geschlecht



Das ist eine/die Frau.

To jest jakaś/ta kobieta.

Das ist ein/der Mann.

To jest jakiś/ten  
mężczyzna.

*Berufe*

Das ist eine/die Lehrerin.


To jest jakaś/ta nauczycielka.

Das ist ein/der Lehrer.


To jest jakiś/ten  
nauczyciel.



# Geschlecht



Was ist dein Geschlecht?



die Frau – ta kobieta  
eine Frau – jakaś kobieta  
die Frauen – te kobiety

der Mann – ten mężczyzna  
ein Mann – jakiś mężczyzna  
die Männer – ci mężczyźni



das Kind – to dziecko  
ein Kind – jakieś dziecko  
die Kinder – te dzieci  
das Mädchen – ta dziewczynka  
der Junge – ten chłopiec



der Jugendliche – ten nastolatek  
die Jugendliche – ta nastolatka  
die Jugendlichen – ci nastolatkwie

# Was gibt es im Hauptbahnhof und im Flughafen?



das Gleis, die Gleise (peron)

das Terminal, die Terminals (terminal)



der Check-in-Schalter  
(miejsce odprawy)

das Reisezentrum  
(centrum podróży)



die Gepäckaufgabe (miejsce do nadania  
bagaży)



die Abflugs- und Ankomsttafel (am Flughafen)  
(tablica odlotów i przylotów)

die Ankunfts- und Abfahrtstafel (im  
Hauptbahnhof) (tablica przyjazdów i odjazdów)




die Sicherheitskontrolle, -n  
(kontrola bezpieczeństwa)

## die Karte



die Fahrkarte, -n  
bilet (środkami transportu)



die Eintrittskarte, -n  
bilet wstępu



die Landkarte, -n  
mapa państw



die Postkarte, -n  
pocztówka

# Im Hauptbahnhof Im Flughafen

## Übungen, ćwiczenia

Przetłumacz zdania:

1. Pociąg odjeżdża o 9.
2. Pociąg przyjeżdża o 8.
3. Proszę iść na peron 6.
4. Chcę kupić bilet na pociąg.
5. Muszę wsiąść już do tego samolotu.
6. Chcę oddać mój bagaż.

1. Der Zug fährt um 9 Uhr ab.
2. Der Zug kommt um 8 Uhr an.
3. Bitte geh zum Gleis 6.
4. Ich will eine Fahrkarte kaufen.
5. Ich muss in das Flugzeug einsteigen.
6. Ich will mein Gepäck aufgeben.

